

HAIRCHEMIST

for professional

ヘアケミスト ヒートプレックスオイル / ヘアケミスト ヒートプレックスミルク
HEAT PLEX OIL / HEAT PLEX MILK



HAIRCHEMIST

for professional



ヘアケミスト ヒートプレックスオイル / ヘアケミスト ヒートプレックスミルク HEAT PLEX OIL / HEAT PLEX MILK

“熱のチカラ”で
髪はもっと美しくなる。

ヒートプレックスオイル&ミルクはドライヤーやヘアアイロンなど日常の身近にある“熱のチカラ”を利用することで上質なケアを叶えるアウトバスタイプのホームケアアイテムです。サロンメニューを受けた後の高いスタイルキープ効果と髪質維持を実感していただけます。

Ingredients

髪本来の輝きに導く特徴成分

ヒートブレックスシリーズは油分などの重さに頼らない処方で、ベタつかず、ダメージによる広がりをおさえます。使うたびに髪を補強し、指通りなめらかな質感へ導きます。

HEAT PLEX Complex 〈PLオイル・PLミルクに配合〉

毛髪内部で結合し、ダメージで乱れた
内部構造を補強・補修する4種類の共通成分。

保湿成分

補修・スタイルキープ成分

補修・補強成分

補強成分

レブリン酸

TOS-STEА


アミ / エステルチオコハク酸ジアンモニウム

ELLAPLEX

ジマレイン酸プロピルジアンモニウム

FiberhanceTM

ヒドロキシプロピルグルコサミド
グルコシドヒドロキシプロピルアンモニウム



Moist-catch Complex 〈PLミルクに配合〉

うねり・広がりの原因となる外的湿気をブロックしながら
髪内部まで潤いを満たす4種類の保湿成分。

保湿成分

保湿・湿気キャッチ成分

保湿成分

保湿成分

リペアナノジェル

ノルミトイルシメチンナトリウム

加水分解水添
デンプン

グリセリン

5種類のセラミド

セラミド10P, セラミド10G, セラミド10E,
セラミド10A, セラミド10F



HEAT PLEX OIL

ハリのあるサラサラ髪へ

ヘアケミスト ヒートプレックスオイル

芯のある髪質にまとめて
髪本来の輝きへ導く。



PL Oil texture



- ☒ サラとしたオイルで毛先までまとめたい
- ☒ 髪に艶やかな輝きを持たせたい
- ☒ ハリ・コシのある髪質にしたい

Fragrance

フルーティシトラスの香り

みずみずしいグレープフルーツの爽やかさに、カシスとフィグのグリーンフルーティな甘みが調和。そこへスパイシーなジンジャーが香りを引き締め、上品なムスクが全体を包み、魅力を引き立てます。



HEAT PLEX MILK

しなやかでやわらかい髪へ

ヘアケミスト ヒートプレックスミルク

うるおいを髪の内部に
閉じ込め、芯から満たす。



PL Milk texture




- ☒ 毛先のパサつき・硬さを解消したい
- ☒ 湿気が多い日のうねり・広がりに悩みがち
- ☒ やわらかな髪質を求めている

Fragrance

フルーティフローラルの香り

髪にずっと溶けこむ、みずみずしさやさしい甘さ。
ミュゲやフリージアの透明感あるフローラルに
ザクロ・フィグ・カシスの果実感を重ねた
上品で軽やかなフルーティフローラルの香り。



TOP

Pomegranate
Fig Cassis

MIDDLE

Freesia Muguet Jasmin

LAST

Woody Amber Musk

Product Lineup

ヘアケミスト ヒートブレックスオイル

〈ヘアトリートメント〉

30mL ¥1,650 / 100mL ¥4,180

ヘアケミスト ヒートブレックスミルク

〈ヘアトリートメント〉

30g ¥1,650 / 100g ¥4,180

表記は全て税込価格です



How to use

〈バスタイム後のデイリーケア〉

タオルドライ後の毛先中心に塗布。その後、ドライヤーで髪を乾かしてください。



〈オイル×ミルクを両方使ってケアアップ〉

タオルドライ後の毛先中心に、ミルクとオイルを重ね付け、または手のひらで混ぜてから塗布してください。



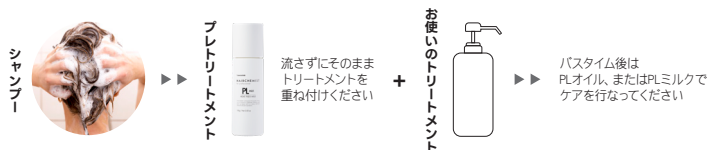
ハイトーンカラーなどのメニューを受けた後の集中ケア

髪が強く傷んでいて日常のケアでお困りの方に

〈インバス・アウトバスの2ステップホームケアに〉

髪のパサつき、ダメージが気になる日はヒートブレックスミルクをトリートメント前にお試しください。

ヒートブレックスミルクが導入美容液のように働き、髪に弾力となめらかな指通りを与えます。



ドライヤー、ヘアアイロンのセルフケアを
Youtubeで公開しております。
ぜひご覧ください。

